

«Ղ-Տելեկոմ» փակ բաժնետիրական ընկերություն
Համախմբված ամփոփ ֆինանսական հաշվետվություններ և
Անկախ աուդիտորական եզրակացություն
2013թ. դեկտեմբերի 31-ին ավարտված տարվա համար

ԱՆԿԱՆ ԱՌԻԴԻՏՈՐԻ ԵԶՐԱԿԱՑՈՒԹՅՈՒՆ

«Ղ-Տելեկոմ» ՓԲԸ բաժնետերերին

Կից ներկայացված համախմբված ամփոփ ֆինանսական հաշվետվությունները ներառում են «Ղ-Տելեկոմ» փակ բաժնետիրական ընկերության և իր դուստր ընկերության (այսուհետև՝ «Խումբ») համախմբված ֆինանսական վիճակի մասին հաշվետվությունը 2013 թվականի դեկտեմբերի 31-ի դրությամբ, նույն ամսաթվին ավարտված տարվա համապարփակ ֆինանսական արդյունքների մասին, սեփական կապիտալում փոփոխությունների մասին և դրամական միջոցների հոսքերի մասին համախմբված հաշվետվությունները՝ քաղված Խմբի 2013 թվականի դեկտեմբերի 31-ին ավարտվող տարվա՝ աուդիտորական ստուգում անցած համախմբված ֆինանսական հաշվետվություններից: Մենք այդ հաշվետվությունների վերաբերյալ 2014 թվականի ապրիլի 1-ին մեր եզրակացությունում արտահայտել են չձևափոխված աուդիտորական եզրակացություն:

Ամփոփ ֆինանսական հաշվետվությունները չեն պարունակում բոլոր բացահայտումները, որոնք պահանջվում են ֆինանսական հաշվետվությունների միջազգային ստանդարտներով: Հետևաբար, ամփոփ ֆինանսական հաշվետվությունները չեն փոխարինում Խմբի՝ աուդիտորական ստուգում անցած համախմբված ֆինանսական հաշվետվություններին:

Ամփոփ ֆինանսական հաշվետվությունների նկատմամբ ղեկավարության պատասխանատվությունը

Խմբի ղեկավարությունը պատասխանատու է աուդիտորական ստուգում անցած ֆինանսական հաշվետվությունների հիման վրա սույն ամփոփ ֆինանսական հաշվետվությունների պատրաստման համար:

Աուդիտորի պատասխանատվությունը

Մեր պատասխանատվությունն է արտահայտել եզրակացություն ամփոփ ֆինանսական հաշվետվությունների վերաբերյալ՝ աուդիտի միջազգային ստանդարտ 810 «Ամփոփ ֆինանսական հաշվետվությունների վերաբերյալ աուդիտորական եզրակացության նկատմամբ կիրառվող առաջադրանքներ» ստանդարտին համապատասխան:

Եզրակացություն

Մեր կածիքով, կից ներկայացվող խմբի 2013թ. տարեկան ամփոփ համախմբված ֆինանսական հաշվետվությունները բոլոր էական առումներով համապատասխանում են խմբի աուդիտորական ստուգում անցած՝ նույն ժամանակահատվածին վերաբերող համախմբված ֆինանսական հաշվետվություններին, որոնք պատրաստվել են Ֆինանսական հաշվետվությունների միջազգային ստանդարտների համաձայն:

«Բի-Դի-Օ Արմենիա» ՓԲԸ

Տնօրեն

Աուդիտոր

Երևան,
01 ապրիլի 2014թ.



Ա. Անդրեասյան

Հ. Հովհաննիսյան

«Ղ-Տեղեկում» ՓԲԸ
Ֆինանսական արդյունքների մասին համախմբած ամփոփ հաշվետվություն
2013թ. դեկտեմբերի 31-ին ավարտված տարվա համար
(հազար դրամով)




	2013թ.	2012թ.
Գործառնական հատույթ	80,181,987	83,128,761
Գործառնական ծախսեր	(59,321,552)	(61,024,769)
Գործառնական գործունեության արդյունք	20,860,435	22,103,992
Ֆինանսական եկամուտ	1,687,761	1,762,217
Ֆինանսական ծախսեր	(7,369)	(615,177)
Զուտ օգուտ/(վնաս) փոխարժեքային տարբերություններից	(55,445)	97,228
Շահույթ նախքան հարկումը	22,485,382	23,348,260
Շահութահարկի գծով ծախս	(6,076,032)	(5,185,447)
Տարվա զուտ շահույթ	16,409,350	18,162,813
Այլ համապարփակ եկամուտ	-	-
Ընդամենը տարվա համապարփակ եկամուտ	16,409,350	18,162,813

Ռալֆ Յիրիկյան

Ռինատ Յուսուփալիև

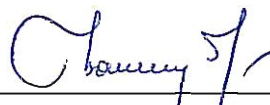
Գլխավոր տնօրեն

Ֆինանսական և հաշվապահական
բաժնի ղեկավար

Տիգրան Բաղդասարյան

Հաշվապահության բաժնի ղեկավար
գլխավոր հաշվապահ




Ֆինանսական վիճակի մասին համախմբած ամփոփ հաշվետվություն
2013թ. դեկտեմբերի 31-ին ավարտված տարվա համար
(հազար դրամով)


	31.12.2013թ.	31.12.2012թ.
Ակտիվներ		
<i>Ոչ ընթացիկ ակտիվներ</i>		
Հիմնական միջոցներ	45,142,243	47,250,976
Ոչ նյութական ակտիվներ	8,483,951	8,629,806
Տրամադրված փոխառություններ	-	224,375
Հետաձգված հարկային ակտիվներ	898,390	1,298,663
Տրված կանխավճարներ	983,814	1,963,566
	<u>55,508,398</u>	<u>59,367,386</u>
<i>Ընթացիկ ակտիվներ</i>		
Պաշարներ	1,618,316	2,449,618
Առևտրային և այլ դեբիտորական պարտքեր	18,703,835	12,123,337
Կարճաժամկետ փոխառություններ	17,970,308	16,652,155
Ընթացիկ շահութահարկի գծով ակտիվներ	8,881,022	3,981,552
Մինչև մարման ժամկետը պահվող ավանդներ	40,566	5,488,688
Դրամական միջոցներ	1,069,248	4,590,533
	<u>48,283,295</u>	<u>45,285,883</u>
Ընդամենը ակտիվներ	<u><u>103,791,693</u></u>	<u><u>104,653,269</u></u>
Սեփական կապիտալ և պարտավորություններ		
<i>Կապիտալ և պահուստներ</i>		
Բաժնետիրական կապիտալ	550,000	550,000
Պահուստային կապիտալ	82,500	82,500
Կուտակված շահույթ	86,688,728	90,279,378
	<u>87,321,228</u>	<u>90,911,878</u>
<i>Ոչ ընթացիկ պարտավորություններ</i>	<u>359,067</u>	<u>257,010</u>
<i>Ընթացիկ պարտավորություններ</i>		
Ստացված փոխառություններ	-	3,683,366

Բանկային օվերդրաֆտ	4,552,279	-
Հետաձգված եկամուտ	1,569,509	1,879,499
Առևտրային և այլ կրեդիտորական պարտքեր	9,989,610	7,921,516
	<u>16,111,398</u>	<u>13,484,381</u>


Ընդամենը սեփական կապիտալ և պարտավորություններ	<u>103,791,693</u>	<u>104,653,269</u>
---	--------------------	--------------------

Ռաֆ Զիրիկյան
Գլխավոր տնօրեն



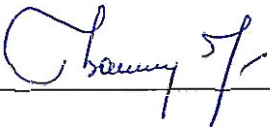


Ռինատ Յուսուփալիև
Տինանսական և հաշվապահական բաժնի ղեկավար



Տիգրան Բաղդասարյան

Հաշվապահության բաժնի ղեկավար
գլխավոր հաշվապահ



Դրամական հոսքերի մասին համախմբած ամփոփ հաշվետվություն
2013թ. դեկտեմբերի 31-ին ավարտված տարվա համար
(հազար դրամներով)

	2013թ.	2012թ.
<i>Գործառնական գործունեությունից դրամական միջոցների հոսքեր</i>		
Տարվա զուտ շահույթ	16,409,350	18,162,813
<i>Ճշգրտումներ</i>		
Մաշվածություն, ամորտիզացիա և արժեզրկում	14,449,495	20,488,884
Օգուտ հիմնական միջոցների վաճառքից	(107,901)	(5,585,205)
Դեբիտորական պարտքերի պահուստավորման ծախսեր	220,370	155,227
Արժեզրկման կորուստներ պաշարների գծով	337,490	41,866
Ֆինանսական ծախսեր	7,369	615,177
Շահութահարկի գծով ծախս	6,076,032	5,185,447
Ֆինանսական եկամուտ	(1,687,761)	(1,762,217)
Դրամաշնորհներից եկամուտ	(48,085)	(63,801)
Փոխարժեքային օգուտ/(վնաս)	55,445	(97,228)
<i>Գործառնական օգուտ նախքան շրջանառու կապիտալի փոփոխությունները</i>	35,711,804	37,140,963
Առևտրային և այլ դեբիտորական պարտքերի փոփոխություն	(6,717,650)	500,737
Պաշարների փոփոխություն	493,812	1,671,281
Աշխատակիցներին տրամադրված փոխառությունների փոփոխություն	(13,602)	49,498
Ոչ ընթացիկ պարտավորությունների փոփոխություն	150,142	556
Առևտրային և այլ կրեդիտորական պարտքերի փոփոխություն	1,922,774	270
Հետաձգված եկամուտների փոփոխություն	(309,990)	(139,348)
<i>Գործառնություններից ստացված դրամական միջոցներ</i>	31,237,290	39,223,957
Վճարված տոկոսներ	(7,369)	(2,434,030)
Վճարված շահութահարկ	(10,575,229)	(8,453,741)
<i>Զուտ դրամական հոսքեր գործառնություններից</i>	20,654,692	28,336,186
<i>Դրամական հոսքեր ներդրումային գործունեությունից</i>		
Կանխավճարներ ոչ ընթացիկ ակտիվների ձեռքբերման համար	-	(524,487)
Հիմնական միջոցների և ոչ նյութական ակտիվների ձեռքբերում	(11,143,528)	(10,198,164)
Հիմնական միջոցների օտարումից մուտքեր	124,473	238,407
Տրամադրված փոխառություններ	(199,632)	(226,641)
Կարճաժամկետ ներդրումների նվազեցում	5,297,284	2,481,127
Ստացված տոկոսներ	883,787	1,012,875
<i>Զուտ դրամական հոսքեր ներդրումային գործունեությունից</i>	(5,037,616)	(7,216,883)
<i>Դրամական հոսքեր ֆինանսական գործունեությունից</i>		
Վարկերի և փոխառությունների զուտ ստացում/ (վարում)	764,350	(18,275,027)
Վճարված շահաբաժիններ	(20,000,000)	-
<i>Զուտ դրամական հոսքեր ֆինանսական գործունեությունից</i>	(19,235,650)	(18,275,027)
Դրամական միջոցների զուտ աճ/ (նվազում)	(3,618,574)	2,844,276
Արտարժույթի փոխարժեքի ազդեցությունը	97,289	(106,199)
Դրամական միջոցներ և դրանց համարժեքներ տարեսկզբին	4,590,533	1,852,456
Դրամական միջոցներ և դրանց համարժեքներ տարեվերջին	1,069,248	4,590,533

«Ղ-Տելեկոմ» ՓԲԸ
Մեփական կապիտալում փոփոխությունների մասին համախմբված հաշվետվություն
2013թ. դեկտեմբերի 31-ին ավարտված տարվա համար
(հազար դրամներով)

	Բաժնետիրական կապիտալ	Պահուստային կապիտալ	Կուտակված շահույթ	Ընդամենը
31 դեկտեմբերի, 2011թ.	550,000	82,500	72,116,565	72,749,065
Տարվա եկամուտ 2012թ.	-	-	18,162,813	18,162,813
Ընդամենը տարվա համապարփակ եկամուտ	-	-	18,162,813	18,162,813
31 դեկտեմբերի, 2012թ.	550,000	82,500	90,279,378	90,911,878
Տարվա եկամուտ 2013թ.	-	-	16,409,350	16,409,350
Ընդամենը տարվա համապարփակ եկամուտ	-	-	16,409,350	16,409,350
Վճարված շահաբաժիններ	-	-	(20,000,000)	(20,000,000)
31 դեկտեմբերի, 2013թ.	550,000	82,500	86,688,728	87,321,228